



FINAL

Γ.Σ. Αρίων 43 - 69 Α.Ε.Κ.

Referees: Τσάσης - Σκαλισής

Each Period	1st	2nd	3rd	4th
Γ.Σ. Αρίων	15	12	10	6
Α.Ε.Κ.	11	21	19	18

End of Period	1st	2nd	3rd	4th
Γ.Σ. Αρίων	15	27	37	43
Α.Ε.Κ.	11	32	51	69

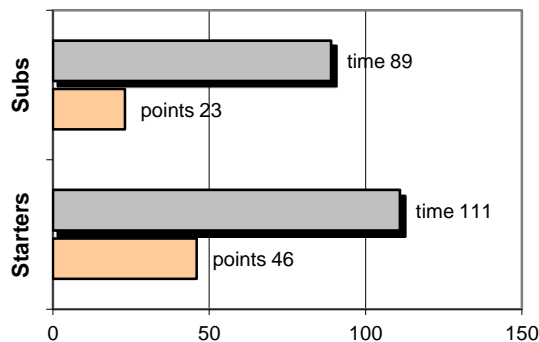


Coach: Α. Δεμέναγας- Δ. Σπυριδάκης
Α.Ε.Κ.

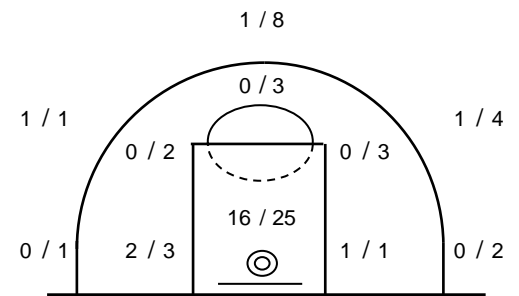
Fast Breaks 10 / 13

# Player	Time (min)	Points	Ft	2p	3p	Rebounds		As	St	Tu	Bl	Fouls		Rkg*
						de	of					Wo	Co	
4 ΟΡΦΑΝΙΔΗΣ ΑΛ.	9	1	1 / 4	0 / 2	0 / 0	1	0	0	1	1	0	2	0	-
5 ΜΠΟΥΤΡΗΣ Γ.	20	8	0 / 1	4 / 7	0 / 0	3	2	3	3	3	0	5	1	12
6 ΔΡΙΚΟΓΙΑΣ Γρ.	10	5	0 / 0	1 / 2	1 / 1	4	0	2	2	3	0	3	2	9
7 ΤΡΑΝΟΥΔΑΚΗΣ Στ.	5	2	0 / 0	1 / 2	0 / 0	1	1	1	0	0	0	0	0	-
8 ΧΡΙΣΤΟΦΗΣ Γ.	20	2	2 / 2	0 / 2	0 / 4	3	1	2	0	1	0	1	0	1
9 ΜΟΥΤΣΑ Ορ.	26	12	4 / 4	4 / 5	0 / 2	1	1	4	4	2	5	2	3	22
10 ΜΠΑΛΙΩΤΗΣ Γ.	8	0	0 / 0	0 / 0	0 / 0	2	0	1	0	0	1	1	0	4
11 ΜΠΟΥΡΓΑΝΟΣ Ν.	22	14	3 / 4	4 / 6	1 / 3	5	0	0	0	5	0	4	1	9
12 ΜΑΛΕΛΗΣ Β.	17	5	1 / 2	2 / 5	0 / 0	4	5	0	0	2	3	2	2	11
13 ΛΟΥΚΑΣ Γ.	26	7	0 / 0	2 / 3	1 / 6	4	3	1	0	0	0	0	1	9
14 ΖΑΧΑΡΙΑΣ Πρ.	16	0	0 / 0	0 / 1	0 / 0	1	0	0	1	3	1	0	3	-
15 ΜΑΛΕΛΗΣ Φ.	21	13	3 / 5	5 / 8	0 / 0	2	4	0	0	0	0	4	4	14
Team						4	0			2	1	0		
1st quarter		11	2 / 2	3 / 11	1 / 6	8	4	4	2	4	4	3	4	16
2nd quarter		21	6 / 9	6 / 10	1 / 3	9	4	6	3	6	4	8	6	32
3rd quarter		19	0 / 0	8 / 10	1 / 5	10	2	2	3	6	0	5	3	24
4th quarter		18	6 / 11	6 / 12	0 / 2	8	7	2	3	6	2	9	4	21
Final Stats		200	69	14 / 22	23 / 43	3 / 16	35	17	14	11	22	10	25	17
			64%	53%	19%	52								

Starters- Subs ratio



Shot Chart



Drives: 4 / 6

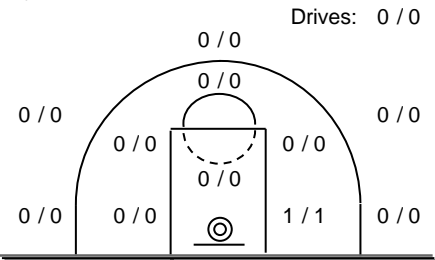


*Ranking= Points+Rebounds+Assists+Steals+Blocks-Mished Shots-Turnovers (Time Played>7min.)

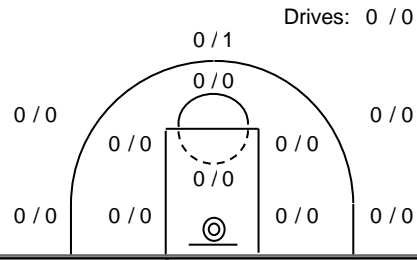
Offense Analysis:

→ Πραγματοποιήθηκαν 91 επιθέσεις

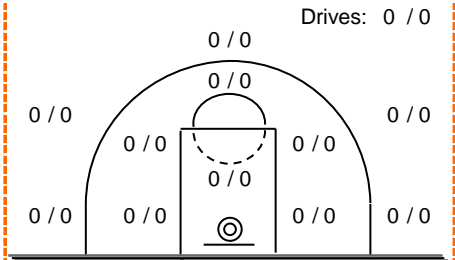
System performance:



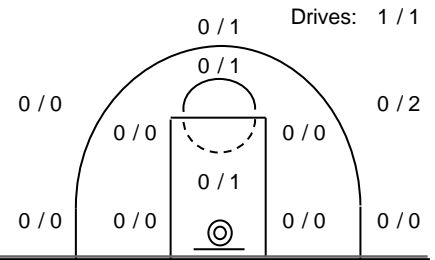
1 Points: 3
 Played Fouls won: 1
 3 times Turnovers: 1



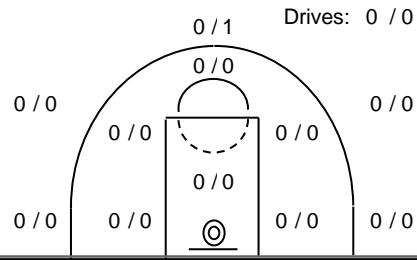
11 Points: 0
 Played Fouls won: 0
 1 times Turnovers: 0



Κίνηση Points: 0
 Played Fouls won: 0
 1 times Turnovers: 1



Stuck 1-2-3 Points: 4
 Played Fouls won: 2
 8 times Turnovers: 1



Stuck 4-5 Points: 0
 Played Fouls won: 0
 3 times Turnovers: 2

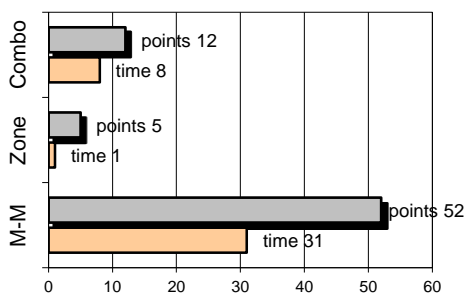
Notes:

Ο Αρίων πήρε 11 επιθ. Ριμπ. στο 1ο ημίχρονο, αλλά κανένα στο 3ο δεκάλεπτο.

Οι 5 τάπες του Μούτσα αποτελούν season high.

Against Defense Types:

Turnovers:



Η ομάδα υπέπεσε σε 22 λάθη.
0 ήταν χρονικές υπερβάσεις,
3 ήταν παραβάσεις γραμμών,
15 ήταν λάθη κατοχής και
4 ήταν βήματα ή μεταφορά.

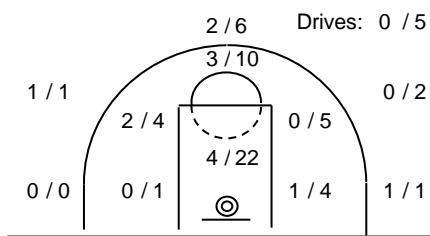
Defense Analysis:

Γ.Σ. Αρίων

4	Π' θανάσπουλος Α.	7
5	Ανδριώτης Π.	9
6	Γιαβρούτσας Γ.	7
7	Κουκούλης Γ.	0
8	Σαμοίλης Γ.	0
9	Μολλάι Κ.	0
10	Καρούσος Ι.	0
11	Γεωργόπουλος Β.	0
12	Τσικούρας Μ.	2
13	Καραμολέγκος Α.	7
14	Ντούκας Κ.	11
15	Αμπντίν Χ.	0

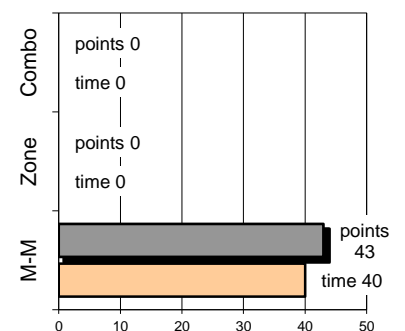
Total: 43

Εκτελεσθείσες επιθέσεις: 91
 εκ των οποίων οι 17 ανανεώθηκαν λόγω επιθετικών ριμπάουντ.



Opponent's Shot Chart

Defense Types Performance



→ Από τα 17 φάουλ που έγιναν, τα 10 οδήγησαν σε συνολικά 11 / 20 ελεύθερες βολές.